

Convotherm 4 Software-Update USB-Stick preparation for easyDial V2.10.0

Convotherm 4 Software-Update USB-Stick vorbereiten für easyDial V2.10.0

Convotherm 4 Software-Update USB-Stick preparation for easyDial V2.10.0 (English) (für Deutsch siehe unten)

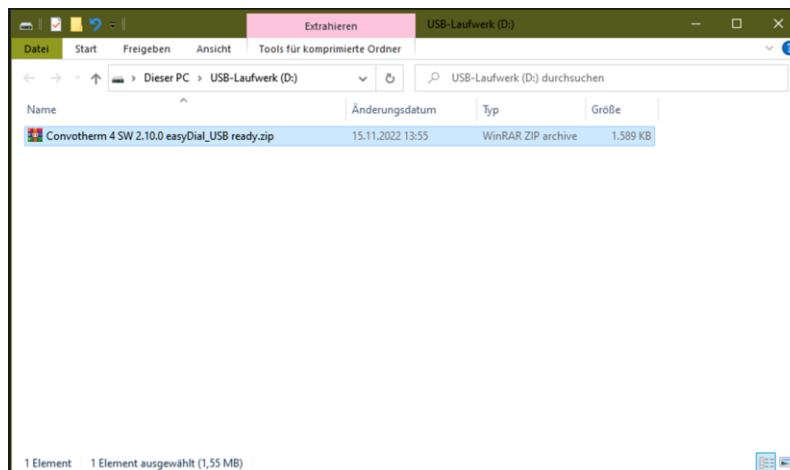
For Convotherm 4 easyTouch and easyDial models the latest Software Version is available and prepared for **download** on our Homepage:

www.convotherm.com → English Language → Download Center → Software Updates →

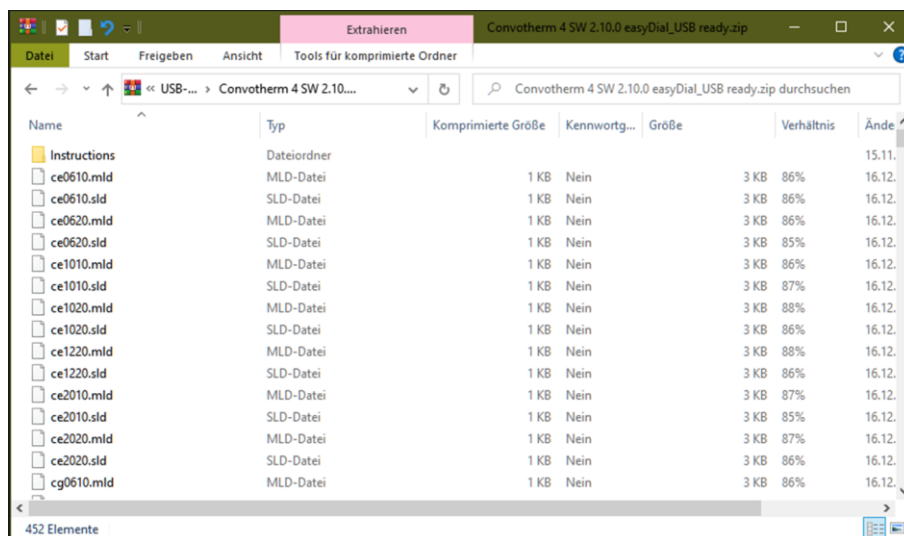
To update this Software Version onto the Convotherm 4, an empty USB-Stick is necessary.

This instruction will explain the preparation of the USB-Stick:

- USB-Stick preparation:
 1. Download the needed Software Version
 2. Store the Software i.e. "Convotherm 4 SW 2.10.0 easyDial_USB ready.zip" onto an empty USB-Stick:



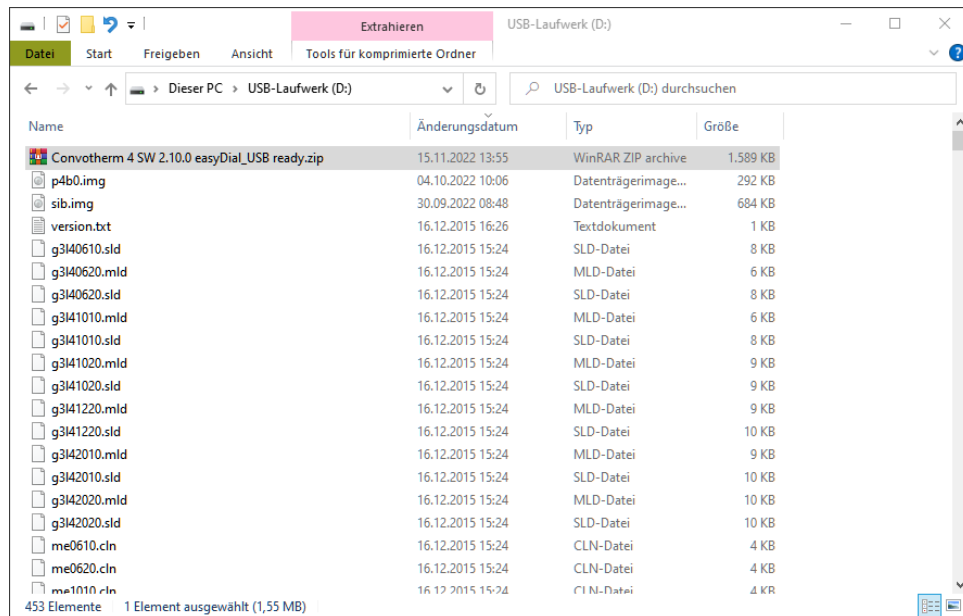
3. Extract all files in this folder, directly to the USB drive (not in a subfolder):



Convotherm 4 Software-Update USB-Stick preparation for easyDial V2.10.0

Convotherm 4 Software-Update USB-Stick vorbereiten für easyDial V2.10.0

4. After that on the USB-Stick, you will find the downloaded file und all extracted files (all together 453 files incl. the downloaded file):



5. The USB-Stick is now prepared for updating the Convotherm 4 easyDial...

- Carry out Update...

Convotherm 4 Software-Update USB-Stick preparation for easyDial V2.10.0

Convotherm 4 Software-Update USB-Stick vorbereiten für easyDial V2.10.0

Convotherm 4 Software-Update USB-Stick für easyDial V2.10.0 vorbereiten (German / Deutsch)

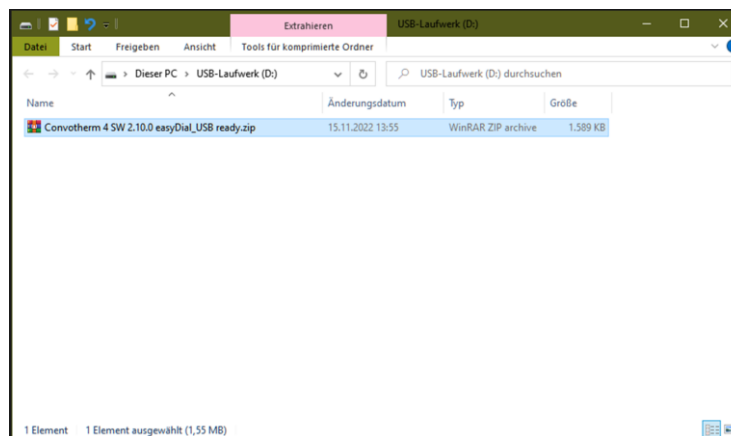
Für die Convotherm 4 easyTouch und easyDial Modelle ist die aktuelle Softwareversion auf unserer Homepage erhältlich und zum **Download** bereit:

www.convotherm.com → deutsche Sprache → Download Center → Software Updates →

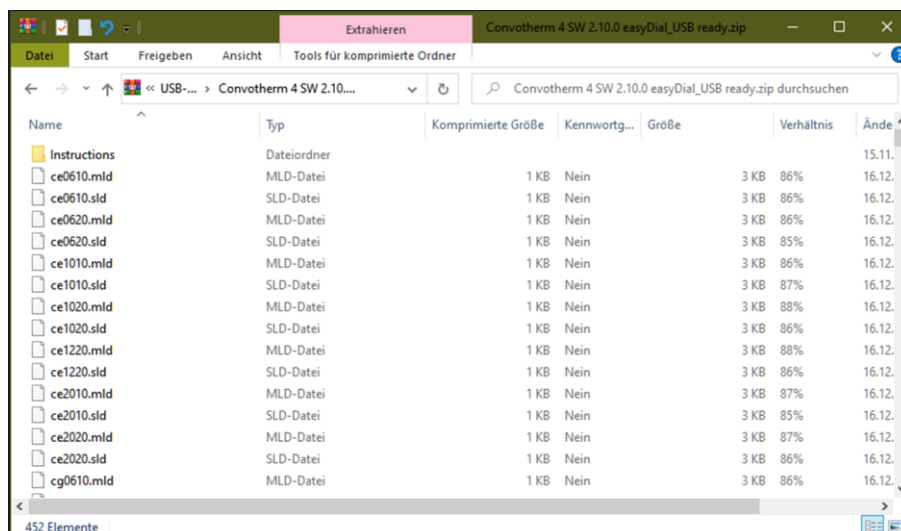
Um ein Software-Update an Convotherm 4 Modellen durchzuführen, ist ein leerer USB-Stick notwendig.

Diese Anleitung erklärt, wie der USB-Stick präpariert wird:

- USB-Stick präparieren:
 1. Download der notwendigen Software Version
 2. Speichern sie die Software z.B. "Convotherm 4 SW 2.10.0 easyDial_USB ready.zip" auf einen leeren USB-Stick:



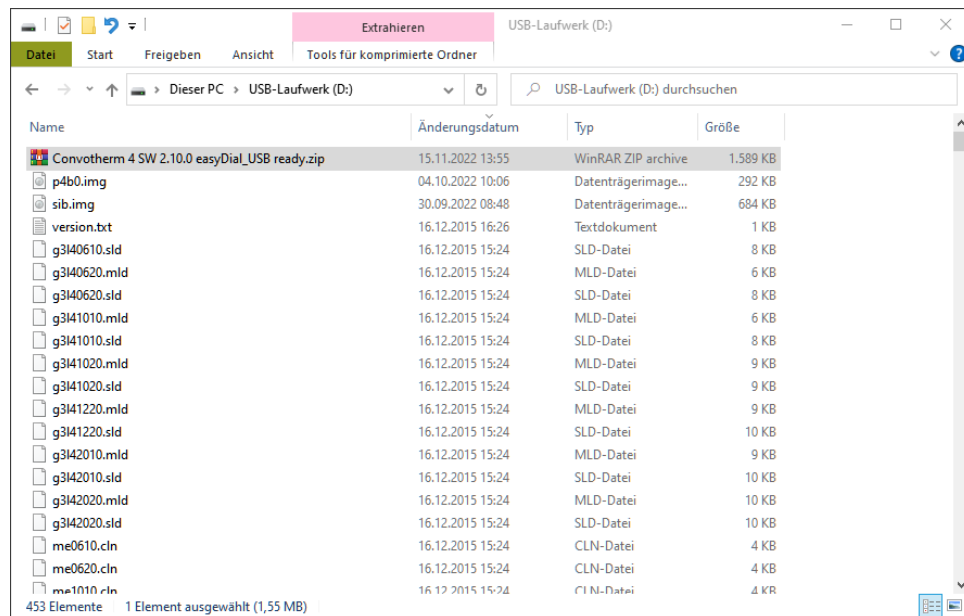
3. Entpacke alle, in diesem Ordner befindlichen Dateien, direkt auf den USB-Stick (nicht in einem Unterordner):



Convotherm 4 Software-Update USB-Stick preparation for easyDial V2.10.0

Convotherm 4 Software-Update USB-Stick vorbereiten für easyDial V2.10.0

4. Nach dem Entpacken befinden sich auf dem USB-Stick die zuvor gespeicherte Datei und alle entpackten Dateien (zusammen 453 Dateien):



5. Der USB-Stick ist nun präpariert um ein Software-Update an einem Convotherm 4 easyDial auszuführen...
- Software-Update durchführen...